


УТВЕРЖДЕН
решением годового Общего
собрания акционеров
АО «ТК РусГидро»

Протокол заседания правления ПАО «РусГидро»
от 22.05.23 № 1445 пр

Годовой отчет
Акционерного общества
«Транспортная компания РусГидро»
по результатам работы за 2022 год

Генеральный директор
АО «ТК РусГидро»
«22» марта 2023 г.


/А.А. Киров/

СОДЕРЖАНИЕ:

Раздел 1. Развитие Общества	3
1.1. Об Обществе и его положении в отрасли	3
Раздел 2. Корпоративное управление	4
2.1. Органы управления и контроля	4
Раздел 3. Производство	6
3.1. Основные производственные показатели	6
Раздел 4. Экономика и финансы	7
4.1. Основные финансово-экономические показатели деятельности Общества	7
4.2. Бухгалтерская (финансовая) отчетность Общества за 2022 (отчетный) год. Расчет чистых активов Общества	8
Раздел 5. Инвестиции	8
5.1. Инвестиционная деятельность в форме капитальных вложений	8
Раздел 6. Распределение прибыли и дивидендная политика	8
6.1. Распределение прибыли и дивидендная политика	8
Раздел 7. Кадровая и социальная политика	9
7.1. Основные принципы и цели кадровой политики Общества	9
7.1.1. Списочная численность и структура работников по категориям	9
7.1.2. Возрастной состав работников	10
7.1.3. Качественный состав работников (уровень образования)	10
7.1.4. Данные по движению персонала	10
7.2. Расходы на оплату труда работников	11
7.3. Социальная политика	11
Контакты и иная справочная информация для акционеров и инвесторов	13
Приложение 1. Заключение аудитора, Бухгалтерская (финансовая) отчетность Общества за 2022 год	
Приложение 2. Заключение Ревизионной комиссии	

Раздел 1. Развитие Общества

1.1. Об Обществе и его положении в отрасли

На основании решения об учреждении (от 26.09.2003 № 101-ц/2755а) 02.10.2003 создано Открытое акционерное общество «Саяно-Шушенский автотранспортный центр».

Решением акционеров от 20.01.2012 (протокол годового Общего собрания акционеров от 20.01.2012) Общество переименовано в Открытое акционерное общество «Саяно-Шушенская транспортная компания».

Решением акционеров от 29.11.2013 (протокол внеочередного Общего собрания акционеров от 29.11.2013) Общество переименовано в Открытое акционерное общество «Транспортная компания РусГидро».

Решением акционеров от 22.05.2015 (протокол годового Общего собрания акционеров от 22.05.2015) Общество переименовано в Акционерное общество «Транспортная компания РусГидро» (наименование приведено в соответствии с требованиями законодательства Российской Федерации).

Решением акционеров от 25.06.2019 (протокол годового Общего собрания акционеров от 25.06.2019 № 1183пр) утвержден Устав АО «ТК РусГидро» в новой редакции (ГРН 2191901132190) в который в дальнейшем внесены изменения в части:

- увеличения уставного капитала (ГРН 2191901164409);
- включения вопросов, отнесенных к компетенции Совета директоров (ГРН 2211900067575);
- изменения разделов 9, 10, 13 и 14 (ГРН 2221900038150).

Уставный капитал Общества по состоянию на 31.12.2022 составляет 531 671 380 (пятьсот тридцать один миллион шестьсот семьдесят одна тысяча триста восемьдесят) рублей.

Место нахождения Общества: Российская Федерация, Республика Хакасия, г. Саяногорск, р.п. Черемушки.

По состоянию на 31.12.2022 у Общества имеется 6 филиалов – Саяно-Шушенский, Центральный, Приволжский, Южный, Дальневосточный, Камчатский, а также 1 представительство – Владивостокское, созданных по географическому признаку, каждый из которых включает в себя по несколько иных обособленных подразделений – 62 транспортных участка и 3 строительных участка, всего - 65, а также в качестве отдельного обособленного подразделения зарегистрирован Исполнительный аппарат Общества, расположенный по адресу: 690003, Приморский край, г. Владивосток, ул. Станюковича, д. 1.

Действующая организационная структура Общества обеспечивает его присутствие почти во всех федеральных округах Российской Федерации.

Общество является специализированным транспортным предприятием, с основным видом деятельности - перевозка грузов неспециализированными автотранспортными средствами (49.41.2) и в этой связи, способным осуществлять свою деятельность практически во всех секторах транспортного рынка:

- грузовые перевозки;
- перевозки сыпучих грузов на автомобилях-самосвалах различных модификаций, наливных грузов автомобилями-цистернами, штучных грузов;
- внутренние пассажирские перевозки автобусами, микроавтобусами и легковыми автомобилями;
- диагностика, техническое обслуживание и все виды ремонтов автотранспорта, мойка автомобилей;
- предоставление услуг по хранению топлива и заправке автомобилей;
- предрейсовый медицинский осмотр.

АО «ТК РусГидро» входит в Группу РусГидро (ПАО «РусГидро» владеет 100 % обыкновенных акций Общества). В этой связи, Обществом выполняются поставленные стратегические цели и приоритетные задачи в соответствии со Стратегией развития Группы РусГидро на период до 2025

года с перспективой до 2035 года, утвержденной Советом директоров ПАО «РусГидро» 27.05.2021 (протокол от 27.05.2021 № 328).

Для достижения стратегических целей Общество решает следующие приоритетные задачи:

- развивает транспортную инфраструктуру;
- оптимизирует стоимость услуг;
- повышает качество оказываемых услуг;
- ежегодно обновляет и оптимизирует состав техники в соответствии с актуальными потребностями;
- разрабатывает системы мотивации персонала и нормативов функционирования транспортного хозяйства;
- оптимизирует издержки;
- внедряет электронные системы учета рабочего времени, контроля пробегов и ГСМ;
- прилагает усилия для обеспечения устойчивого развития энергетики Дальнего Востока;
- стремится к увеличению фундаментальной стоимости, росту инвестиционной привлекательности и ценности при обязательном обеспечении надежного, эффективного и безопасного функционирования объектов;
- оказывает предоставление услуг ПАО «РусГидро» и иным Заказчикам в полном объеме, нарекания к работе транспортных участков отсутствовали;
- осуществляет обновление автопарка и его оптимизацию, путем реализации устаревшей и невостребованной техники;
- проводит постоянный контроль качества оказания услуг и соблюдения нормативов на базе развернутых систем мониторинга;

Кроме того, в 2022 году АО «ТК РусГидро» обеспечен старт следующих внеплановых проектов:

- заключение договора с АО «Загорская ГАЭС-2» по 2.01 этапу строительства «Сооружения нижнего аккумулирующего бассейна»;
- заключение договора с ПАО «Колымаэнерго» на оказание услуг по уборке древесного плавника на объекте Усть-Среднеканская ГЭС;
- заключение договоров на оказание транспортных услуг на объекте «Строительство Хабаровской ТЭЦ-4»;
- заключение договоров на оказание транспортных услуг на объекте «Реконструкция Владивостокской ТЭЦ-2»;
- заключение договора с АО «ДГК» на оказание транспортных услуг и аренду спецтехники;
- заключение двух договоров с АО «Чукотэнерго» на аренду транспортных средств без экипажа и перевозку угля автомобильным транспортом;
- заключение трёхлетнего договора с АО «Чукотэнерго» на перевозку угля для нужд Эгвекинотской ГРЭС;
- признание победителем в закупке АО «РЖДстрой» на аренду транспортных средств с экипажем;
- проведение работ и индексация по договору с ПАО «Сахалинэнерго» на выполнение работ по расчистке просек ВЛЭП «Распределительные сети»;
- заключение договоров с Филиалом ПАО «РусГидро» - «Дагестанский филиал» на расчистку быстрого и отводящего канала Ирганайской ГЭС от селевых отложений.

Реализация внеплановых проектов позволила получить дополнительную сверхплановую выручку 1 030,4 млн.руб. или 23,3% (план 4 414,3 млн.руб., факт 5 444,7 млн.руб.)

Раздел 2. Корпоративное управление

2.1. Органы управления и контроля

Органами управления Общества являются:

- Общее собрание акционеров - единственный акционер;
- Совет директоров;

– Единоличный исполнительный орган – Генеральный директор.
Органом контроля за финансово-хозяйственной деятельностью Общества является Ревизионная комиссия.

Общее собрание акционеров

Общее собрание акционеров является высшим органом управления Общества, принимающим решения по наиболее важным вопросам деятельности.

Структура уставного капитала Общества:

Таблица № 1

Наименование владельца ценных бумаг	Доля в уставном капитале по состоянию на:	
	01.01.2022	31.12.2022
ПАО «РусГидро»	100 %	100 %

За отчетный период проведено 1 (одно) общее собрание акционеров Общества:
- годовое Общее собрание акционеров Общества 23.05.2022 (протокол от 23.05.2022 № 1390пр).

Совет директоров

Совет директоров Общества состоит из 5 (пяти) членов. В 2022 году действовали 2 (два) состава Совета директоров Общества – состав, избранный решением годового Общего собрания акционеров 17.05.2021 (протокол от 17.05.2021 № 1325пр) и состав, избранный решением годового Общего собрания акционеров 23.05.2022 (протокол от 23.05.2022 № 1390пр), в соответствии с которым 4 (четыре) из 5 (пяти) членов Совета директоров вновь избраны на новый срок.

Сведения о членах Совета директоров Общества по состоянию на 31.12.2022:

Таблица № 2

№	Фамилия, имя, отчество	Наименование должности по основному месту работы
Председатель Совета директоров		
1	Алексеев Артем Александрович (избран 17.05.2021 и 23.05.2022)	Директор Департамента управления делами ПАО «РусГидро»
Члены Совета директоров		
2	Денисов Алексей Александрович (избран 17.05.2021 и 23.05.2022)	Начальник Управления транспортной логистики и организационного обеспечения Департамента управления делами ПАО «РусГидро»
3	Михайлов Андрей Анатольевич (избран 23.05.2022)	Заместитель директора Департамента по долговому финансированию и страхованию Департамента корпоративных финансов ПАО «РусГидро»
4	Киров Андрей Анатольевич (избран 17.05.2021 и 23.05.2022)	Генеральный директор АО «ТК РусГидро»
5	Савельев Василий Владимирович (избран 17.05.2021 и 23.05.2022)	Начальник Управления бюджетирования Департамента экономического планирования и инвестиционных программ ПАО «РусГидро»

Единоличный исполнительный орган

В соответствии с Уставом Общества, полномочия единоличного исполнительного органа осуществляет Генеральный директор Общества.

Коллегиальный исполнительный орган Общества не предусмотрен.

В отчетном периоде Генеральным директором Общества на основании решений Совета

директоров Общества от 28.02.2018 (протокол № 2 от 28.02.2018), от 26.02.2021 (протокол от 26.02.2021 № 1) и от 01.03.2022 (протокол от 02.03.2022 № 1) является Киров Андрей Анатольевич.

Доля принадлежащих лицу обыкновенных акций Общества: 0 %.

Ревизионная комиссия

Для осуществления контроля за финансово-хозяйственной деятельностью Общества годовым Общим собранием акционеров Общества избирается Ревизионная комиссия Общества на срок до следующего годового Общего собрания акционеров Общества.

Порядок деятельности Ревизионной комиссии Общества определяется Положением о Ревизионной комиссии АО «ТК РусГидро», утвержденным годовым Общим собранием акционеров Общества 18.05.2020 (протокол от 18.05.2020 № 1251пр).

Состав Ревизионной комиссии Общества избран годовым Общим собранием акционеров Общества 23.05.2022 (протокол от 23.05.2022 № 1390пр):

Таблица № 3

№	Фамилия, имя, отчество	Наименование должности по основному месту работы:
Члены Ревизионной комиссии		
1	Маркова Альбина Владимировна	Заместитель директора Департамента по организации системы внутреннего контроля и управления рисками Департамента контроля и управления рисками ПАО «РусГидро»
2	Доланова Елена Федоровна	Начальник Управления риск-менеджмента Департамента контроля и управления рисками ПАО «РусГидро»
3	Кабаева Ольга Викторовна	Главный эксперт Управления организации системы внутреннего контроля и управления рисками Департамента контроля и управления рисками ПАО «РусГидро»

Раздел 3. Производство

3.1 Основные производственные показатели

Таблица № 4

№	Показатель	Единицы измерения	2020	2021	2022
1	Транспортные услуги	тыс. руб.	3 273 876	3 708 825	3 747 663
2	Услуги водного транспорта	тыс. руб.	20 796	24 839	35 860
3	Услуги трамваев	тыс. руб.			
4	Услуги по стоянке автотранспорта	тыс. руб.	173	125	116
5	Услуги по медицинскому освидетельствованию	тыс. руб.	312	579	640
6	Услуги аренды	тыс. руб.	227 778	226 959	752 360
7	Производство тепловой энергии	тыс. руб.			
8	Услуги по ремонту и мойке автотранспорта	тыс. руб.	44	62	273
9	Продажа ГСМ	тыс. руб.	20 378	23 335	25 307
10	Ремонт и содержание дорог	тыс. руб.	42 917	21 835	25 618
11	Хранение ГСМ	тыс. руб.	159	141	119
12	Строительно-монтажные работы	тыс. руб.	85 472	249 688	856 235
13	Прочие услуги	тыс. руб.	2 775	406	541
ИТОГО			3 674 680	4 256 794	5 444 732

Увеличение выручки связано с возросшим количеством доходных договоров в целом по Обществу.

Раздел 4. Экономика и финансы

4.1. Основные финансово-экономические показатели деятельности Общества

Таблица № 5

№ п/п	Наименование показателя	2020 Факт (тыс. руб)	2021 Факт (тыс. руб)	2022 Факт (тыс. руб)	Темп роста, (2022/2021) %
1	Выручка от реализации	3 674 680	4 256 794	5 444 732	127,9%
	В т.ч.: на объектах Группы РусГидро	3 564 378	4 093 059	5 327 196	130,2%
	на внешнем рынке	110 303	163 735	117 536	71,8%
2	Себестоимость (включая управленческие расходы)	3 587 151	4 352 775	5 656 353	129,9%
3	Прибыль/убыток от продаж	87 530	-95 981	-211 621	220,5%
4	Прочие доходы	45 205	61 128	74 981	122,7%
5	Прочие расходы	53 970	77 946	222 960	286,0%
6	Прибыль до налогообложения	78 764	-112 799	-359 600	318,8%
7	Текущий налог на прибыль и иные аналогичные обязательные платежи	-30 123	14 870	48 870	328,6%
8	Чистая прибыль	48 641	-97 929	-310 730	317,3%
9	ЕБИТДА	460 490	352 697	110 374	31,3%
10	Долг (Debt)	840 175	1 123 466	1 425 051	126,8%
11	Debt/ЕБИТДА	1,825	3,185	12,91	405,5%

Фактический объем реализованных услуг по итогам 2022 года составил 5 444 732 тыс. рублей.

Увеличение выручки от реализованных услуг на 1 187 938 тыс. рублей (на 27,9 %) относительно 2021 года связано с заключением новых доходных договоров и увеличением объема работ.

Себестоимость в 2022 году увеличилась относительно 2021 года на 1 303 578 тыс. рублей (на 29,9%) и составила 5 656 353 тыс. рублей. Основной рост произошел по статьям: субподрядные услуги (в связи с увеличением объема работ) и расходы на оплату труда (в связи с увеличением штатной численности персонала для реализации новых проектов).

Прочие доходы в 2022 году составили 74 981 тыс. рублей, что выше уровня доходов 2021 года на 13 854 тыс. рублей (на 22,7%). Рост связан с получением возмещения по страховым случаям 2022 года.

Прочие расходы в 2022 году составили 222 960 тыс. рублей, что на 145 014 тыс. рублей (на 186,0%) выше уровня расходов 2021 года в связи с ростом расходов по статьям «Проценты к уплате», «Пени, штрафы, неустойки», «Убытки прошлых лет».

За 2022 год Обществом получен убыток в размере (-) 310 730 тыс. рублей.

По сравнению с прошлым отчетным годом наблюдается снижение ЕБИТДА на 68,9 % в связи со снижением операционной прибыли Общества.

Долговые обязательства Общества сформированы, главным образом, за счет внутригрупповых займов от ПАО «РусГидро», а также банковских кредитов.

В отчетном периоде коэффициент долговой нагрузки вырос в 4,1 раза за счет снижения прибыли Общества и роста долга по внешним заимствованиям в рамках реализации ряда проектов: строительство комплекса сооружений для гребного слалома; строительство объектов АО «Загорской ГАЭС-2»; перевозка инертных материалов на достройке АО «Усть-Среднеканской ГЭС». Кроме того, в связи с изменениями в учетной политике при переходе на ФСБУ 25/2018 «Бухгалтерский учёт договоров аренды» с 2022 года расходы по арендным обязательствам отражаются в составе Долга. Несмотря на ухудшение динамики показателя Общество проводит мероприятия по повышению операционной и производственной эффективности, а также получает внутригрупповую поддержку ПАО «РусГидро».

4.2. Бухгалтерская (финансовая) отчетность Общества за 2022 (отчетный) год. Расчет чистых активов Общества

Годовая бухгалтерская (финансовая) отчетность Общества за отчетный период представлена в Приложении № 1.

Чистые активы Общества на конец отчетного периода составили 1 191 969 тыс. рублей. Таким образом, за отчетный год данный показатель уменьшился на 310 730 тыс. рублей относительно 2021 года.

Состояние чистых активов Общества, тыс. руб.:

Таблица № 6

Показатели	31.12.2020	31.12.2021	31.12.2022
Стоимость чистых активов	891 727	1 502 699	1 191 969
Размер уставного капитала	531 671	531 671	531 671
Разница	360 056	971 028	660 298

Раздел 5. Инвестиции

5.1. Инвестиционная деятельность в форме капитальных вложений

Динамика капитальных вложений:

Таблица № 7

№	Показатель	2020		2021		2022	
		млн. руб.	%	млн. руб.	%	млн. руб.	% *
	Капитальные вложения всего (без НДС)	980,37		542,29		454,35	
1.	Техническое перевооружение и реконструкция	1,72	0,18	0,06	0,01	0	0
2	Новое строительство и расширение действующих предприятий	0		0		0	
3	Приобретение объектов основных средств Инвестиции в нематериальные активы	978,65	99,82	542,23	99,99	454,35	100
4	Прочие инвестиции	0		0		0	

* Доля в структуре капитальных вложений

Источники финансирования инвестиционной программы:

Таблица № 8

Инвестиционная программа	Источник финансирования	Объем финансирования, млн. руб.		
		план	факт	отклонение, %
Финансирование Инвестиционной программы	Амортизация	177,7	317,1	78,51%
	Чистая прибыль прошлых лет			
	НДС к возмещению	71,5	63,3	-11,52%
	Чистая прибыль текущего года			
	Прочие собственные источники			
Итого:		249,2	380,4	52,66%

Раздел 6. Распределение прибыли и дивидендная политика

6.1. Распределение прибыли и дивидендная политика

В 2016 году утверждена Дивидендная политика Общества, которая предусматривает подходы к распределению чистой прибыли Общества между выплатой дивидендов акционерам и оставлением ее в распоряжении Общества (путем направления в резервный фонд, на погашение убытков прошлых

лет, на накопление и другие цели), а также систему отношений и принципов по определению порядка и сроков выплаты дивидендов.

В течение 2020-2022 дивиденды Обществом не начислялись и не выплачивались.

Таблица № 9

Дивиденды	2020	2021	2022
Всего, в том числе:	0	0	0
на обыкновенные акции	0	0	0
на привилегированные акции	0	0	0

Раздел 7. Кадровая и социальная политика

7.1. Основные принципы и цели кадровой политики Общества

7.1.1. Списочная численность и структура работников по категориям

Списочная численность персонала по состоянию на 31.12.2022 составила 2 174 человек (в соответствии с инструкцией П-4 расчет списочной численности составляет 2 177) и по сравнению с началом года увеличилась на 195 человек. Из списочной численности персонала 90,57 % мужчин и 9,43 % женщин.

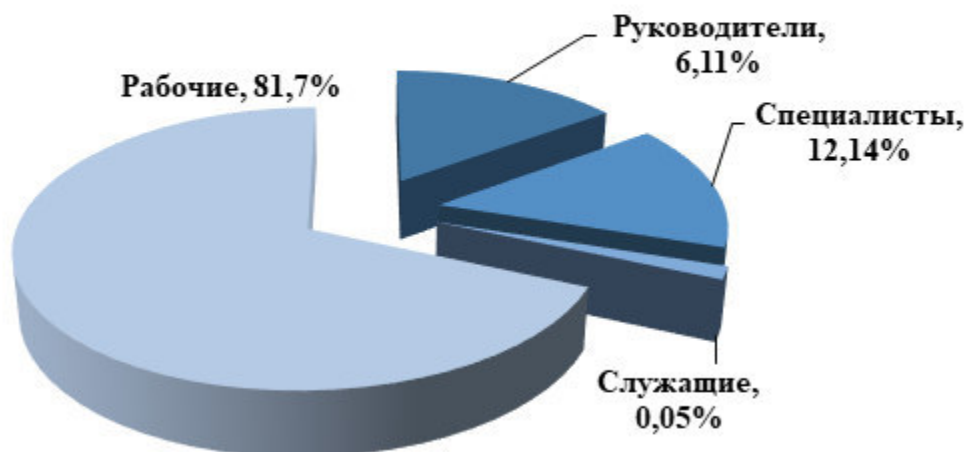
Увеличение списочной численности Общества обусловлено заключением доходных договоров на оказание транспортных услуг и созданием новых структурных подразделений в филиалах Общества.

Структура персонала по категориям:

Таблица № 10

Категории	31.12.2020		31.12.2021		31.12.2022	
	чел.	%	чел.	%	чел.	%
Руководители	115	6,14	121	6,11	133	6,11
Специалисты	247	13,17	232	11,73	264	12,14
Служащие	1	0,05	1	0,05	1	0,05
Рабочие	1512	80,64	1625	82,11	1776	81,70
Всего	1875	100,00	1979	100,00	2174	100,0

Структура персонала по категориям 2022 год, %



В структуре персонала по категориям за последнее время произошло увеличение числа работников Общества в категории рабочих ввиду значительного увеличения численности работников, связанного с оказанием транспортных услуг компаниям Группы РусГидро и сторонним заказчикам, а также с выполнением первоочередных строительно-монтажных и иных работ на объекте «Комплекс сооружений для гребного слалома».

7.1.2. Возрастной состав работников

Анализ возрастного состава персонала показывает, что за период с 2020 года по 2022 год произошло увеличение числа работников АО «ТК РусГидро» по всем возрастным категориям. Средний возраст работников Общества по состоянию на 31.12.2022 составляет 49 лет.

Таблица № 11

Возраст	31.12.2020		31.12.2021		31.12.2022	
	чел	%	чел	%	чел	%
До 30 лет	69	3,7	83	4,19	103	4,74
От 30 до 50 лет	966	51,5	1010	51,04	1097	50,46
Старше 50 лет	840	44,8	886	44,77	974	44,80
в том числе пенсионеры по возрасту(работающие)	260	13,9	261	13,20	256	11,78
Всего	1875	100,0	1979	100,0	2174	100,00
Средний возраст	48		48		49	

В Обществе работает 256 пенсионеров по возрасту, что составляет 11,78 % от общей численности. По сравнению с 2021 годом количество работающих пенсионеров снизилось на 1,9%.

В целях эффективной работы Общества и постепенного вовлечения молодых специалистов в деятельность предприятия, позволяющего передать опыт и необходимые навыки молодым специалистам, в Обществе производится работа по привлечению и трудоустройству молодых специалистов: широко реализуются социальные программы, Коллективным договором предусмотрены дополнительные льготы и компенсации работникам и детям работников, реализуются спортивно-оздоровительные и культурно-массовые мероприятия.

7.1.3. Качественный состав работников (уровень образования)

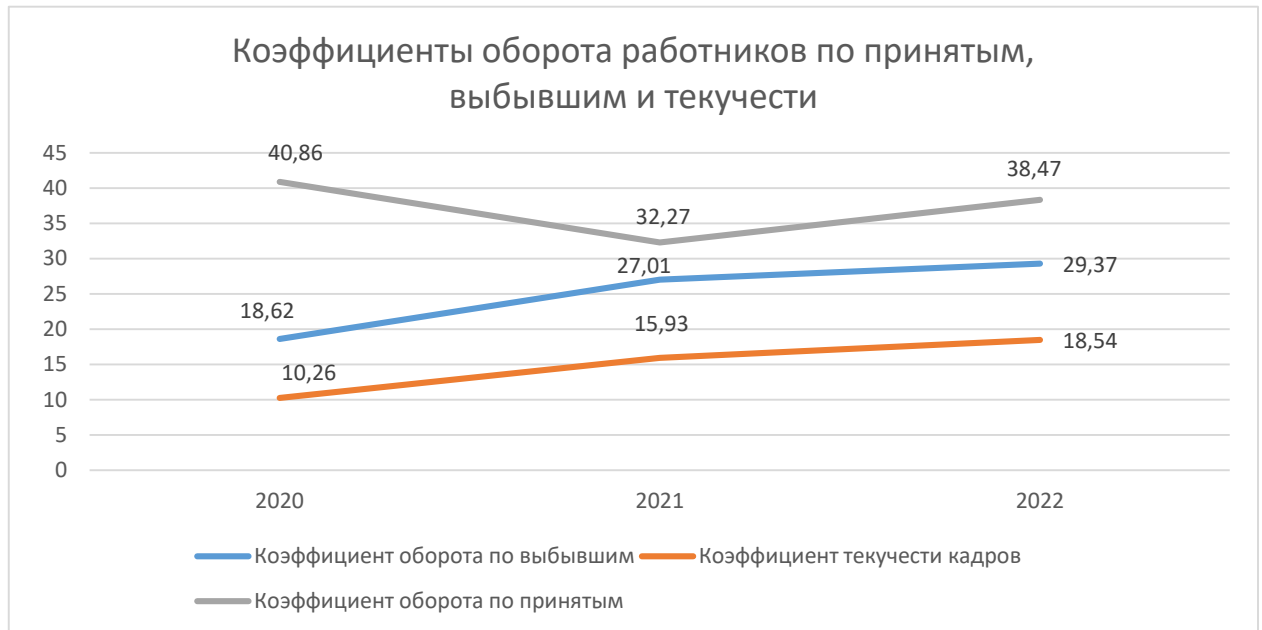
Таблица № 12

	31.12.2020		31.12.2021		31.12.2022	
	чел	%	чел	%	чел	%
Высшее образование	410	21,87	398	20,11	459	21,11
Среднее профессиональное	680	36,27	508	25,67	782	35,97
Среднее общее	785	41,86	676	34,16	668	30,73
Начальное и основное общее	0	0	397	20,06	265	12,19
Всего	1875	100,0	1979	100,00	2174	100,00

За период с 2020 года по 2022 год в Обществе увеличилась численность работников, имеющих среднее профессиональное образование (на 15,00%), уменьшилась доля работников, имеющих среднее общее образование (на 11,13%). Такое изменение связано с тем, что в Обществе значительно увеличилось количество работников категории рабочих, большая часть которых работает по профессиям, требующим специального профессионального образования.

7.1.4. Данные по движению персонала

Коэффициент оборота работников составляет: по принятым - 38,47%, по выбывшим - 29,37%, коэффициент текучести персонала за период 2022 года повысился в сравнении с аналогичным периодом 2021 года на 2,61% и составляет 18,54%.



На коэффициент текучести персонала Общества в 2022 году повлияли такие основания увольнения работников, как:

- окончание срока трудового договора временных работников 69 чел. (10,97 % от общего числа уволенных);

- по инициативе работника (собственное желание) 499 чел. (79,3 % от общего числа уволенных). Основными причинами увольнения по собственному желанию в 2022 году были: высокая напряженность, ответственность и интенсивность труда, не соответствие уровня заработной платы, выход на пенсию, неудовлетворенность занимаемой должностью, перемена места жительства, удаленность от работы и т.д.

В целях удержания персонала в Обществе реализуются социальные программы, такие как добровольное медицинское страхование, страхование от несчастного случая, негосударственное пенсионное обеспечение. Коллективным договором Общества предусмотрены дополнительные льготы и компенсации работникам и детям работников.

7.2. Расходы на оплату труда работников

Таблица № 13

№	Показатель	2020	2021	2022
1	Фонд заработной платы, тыс. руб.	1 571 382,2	1 922 927,7	2 355 368,1
2	Среднемесячная заработная плата 1 работника, руб.	74 517	80 452	91 143

Рост фонда заработной платы за 3 года составил (+) 49,9 %, в том числе:

- 2021 год к 2020 году (+) 22,4%;

- 2022 год к 2021 году (+) 22,5%.

Это связано с увеличением численности в рамках централизации транспортных услуг в Группе РусГидро и индексацией тарифных ставок и должностных окладов, составившей в 2020-2022 - 15,4%.

Среднемесячная заработная плата работников увеличилась в 2022 году по сравнению с 2021 годом на 13,3% и в 2,1-6,2 раза превышает минимальный размер оплаты труда, установленный в регионах присутствия подразделений Общества.

7.3. Социальная политика

Основным документом в области социальной политики и социального партнерства Общества являются Коллективные договоры филиалов Общества на 2020 - 2022 годы, устанавливающие

систему льгот, гарантий и компенсаций, предоставляемых работникам Общества, в том числе сверх предусмотренных законодательством Российской Федерации.

Таблица № 14

	2020	2021	2022
Социальные расходы, тыс. руб.	78 905,16	144 014,30	191 308,31
В том числе расходы, учтенные в фонде заработной платы и средней заработной плате работников, тыс. руб.	59 745,64	108 345,04	139 332,95

Перечень и размеры льгот в 2020-2022 годах в основном носят стабильный характер (неизменны), предоставляются персоналу в полном объеме. Рост расходов в 2022 году по сравнению с 2021 годом связан с увеличением численности персонала Общества, изменением порядка расчета единовременного вознаграждения работникам Общества, приуроченного к Дню энергетика, увеличением размера ММТС, а также востребованностью персоналом тех или иных льгот и гарантий.

Диаграмма «Структура социальных расходов» за 2022 год



Наиболее значимыми льготами в структуре социальных расходов являются:

– Поддержка работников при уходе в очередной отпуск, включая единовременное вознаграждение к отпуску, которое в 2022 году получили порядка 84% работников, и компенсацию стоимости проезда в отпуск и обратно, предоставленную 256 работникам подразделений Общества, расположенных в районах Крайнего севера и приравненных к ним местностях.

– Единовременное вознаграждение за трудовые достижения, приуроченное к профессиональному празднику – Дню энергетика, выплаченное 1 709 работникам.

– Компенсация расходов по найму жилого помещения выплачена 24 работникам, оплата стоимости питания предоставлена 175 работникам в соответствии с ЛНД (А) Общества.

– Работникам Общества предоставляется материальная помощь при наступлении особых жизненных обстоятельств, частичная компенсация оплаты электроэнергии, единовременное пособие при выходе на пенсию, введены дополнительные меры поддержки мобилизованных работников и членов их семей. В течение 2022 года корпоративные выплаты по различным основаниям получили порядка 95% работников.

Обществом организовано приобретение и выдача 733 работникам новогодних подарков для детей работников в возрасте до 14 лет.

Контакты и иная справочная информация для акционеров и инвесторов

Полное фирменное наименование Общества: Акционерное общество «Транспортная компания РусГидро».

Сокращенное фирменное наименование Общества: АО «ТК РусГидро».

Место нахождения: Российская Федерация, Республика Хакасия, г. Саяногорск, р.п. Черемушки.

Почтовый адрес: 690003, Приморский край, г. Владивосток, ул. Станюковича, д. 1.

Банковские реквизиты: БАНК ГПБ (АО), БИК 044525823, к/с 30101810200000000823, р/с 40702810300000052665.

Сведения о государственной регистрации Общества:

Дата государственной регистрации: 02.10.2003.

Орган, осуществивший государственную регистрацию: Межрайонная инспекция Министерства Российской Федерации по налогам и сборам № 2 по Республике Хакасия.

ИНН/ОГРН: 1902018248/1031900676356.

Контакты:

Тел. +7 (423) 246-97-07.

e-mail: office_IA_TK@rushydro.ru.

Адрес страницы в сети Интернет: <http://www.tk.rushydro.ru/>

Информация об аудиторе:

Полное фирменное наименование: Общество с ограниченной ответственностью «Группа Финансы».

Сокращенное фирменное наименование: ООО «Группа Финансы».

Вид деятельности: осуществление аудиторской деятельности.

Место нахождения: г. Москва.

Почтовый адрес: 111020, г. Москва, 2-я Синичкина ул., д. 9А, стр. 7.

ИНН/ОГРН: 2312145943/1082312000110.

Наименование саморегулируемой организации аудиторов, членам которого является: СРО «Ассоциации Содружество».

Основной регистрационный номер записи в Реестре аудиторов и аудиторских организаций: 11203052793.

Контакты:

Телефон (многоканальный): +7 (495) 369-21-20.

e-mail: top@gf8.ru.

Адрес страницы в сети Интернет: <https://gf.rukon.ru/>

Сведения о регистраторе Общества:

Решением Совета директоров Общества от 03.12.2010 (протокол № 7) утвержден регистратор Общества – ООО «Реестр-РН».

Полное фирменное наименование: Общество с ограниченной ответственностью «Реестр-РН».

Сокращенное фирменное наименование: ООО «Реестр-РН».

Место нахождения: г. Москва.

Почтовый адрес: 115172, г. Москва, а/я 4.

ИНН/ОГРН: 7705397301/1027700172818.

Контакты:

Телефон: +7 (495) 411-79-11 Факс: +7 (495) 411-83-12

e-mail: support@reestrm.ru.

Лицензия Федеральной службы по финансовым рынкам на осуществление деятельности по ведению реестра от 16.12.2004 № 10-000-1-00330, без ограничения срока действия.

Приложение 1. Заключение аудитора, Бухгалтерская (финансовая) отчетность Общества за 2022 год

Приложение 2. Заключение Ревизионной комиссии